



KW05-0025


K&W โฮลชอเจาะเหล็ก ไซสปีด

รหัสสินค้า	SIZE (MM)	อัน/บาท
KW-0101003	21	420
KW-0101005	25	430
KW-0101007	27	450
KW-0101011	33	650
KW-0101014	38	700
KW-0101016	41	760
KW-0101017	43	810
KW-0101018	44	810
KW-0101019	45	910
KW-0101020	46	910
KW-0101027	64	1,310
KW-0101028	67	1,470
KW-0101029	70	1,600
KW-0101030	73	1,600

For wooden doors



- Fits all standard size doors (35mm-51mm , 1-3/8" to 2")
- For use with either common back set




Easy steps

For use with wood doors only.




DOOR LOCK INSTALLATION KIT



K&W โฮลชอเจาะลูกบิด พร้อมแบบประกบ

รหัสสินค้า	ITEM NO.	ชุด/บาท
KW-0405001	KW04-9137	700



KW05-2025

K&W โฮลชอเจาะสแตนเลส พินคาร์ไบด์

รหัสสินค้า	SIZE (MM)	อัน/บาท
KW-0201002	19	640
KW-0201003	21	700
KW-0201008	30	880
KW-0201009	32	880
KW-0201017	58	1,480
KW-0201021	70	1,950



K&W โฮลชอทรงกระบอกไซสปีด เจาะลูกบิด

รหัสสินค้า	ITEM NO.	รายละเอียด	ชุด/บาท
KW-0403001	KW04-9103	3ตัวชุด	800



K&W โฮลชอททรงกระบอก ไฮสปีด

รหัสสินค้า	SIZE (MM)	อัน/บาท
KW-0301001	14	170
KW-0301002	16	170
KW-0301038	17	170
KW-0301003	19	170
KW-0301039	21	175
KW-0301004	22	175
KW-0301040	24	180
KW-0301005	25	180
KW-0301041	27	210
KW-0301042	28	210
KW-0301006	29	210
KW-0301043	30	210
KW-0301007	32	210
KW-0301044	33	230
KW-0301008	35	230
KW-0301045	37	240
KW-0301009	38	240
KW-0301046	40	250
KW-0301010	41	250
KW-0301047	43	255
KW-0301011	44	255
KW-0301048	46	260
KW-0301012	48	260
KW-0301050	50	270
KW-0301013	51	270
KW-0301052	52	280
KW-0301014	54	280
KW-0301015	57	290



KW04-0025


K&W โฮลชอททรงกระบอก ไฮสปีด

รหัสสินค้า	SIZE (MM)	อัน/บาท
KW-0301059	59	300
KW-0301016	60	300
KW-0301017	64	310
KW-0301065	65	310
KW-0301018	67	330
KW-0301068	68	340
KW-0301019	70	340
KW-0301020	73	360
KW-0301021	76	370
KW-0301022	79	410
KW-0301023	83	430
KW-0301024	86	440
KW-0301025	89	450
KW-0301026	92	500
KW-0301027	95	510
KW-0301028	98	550
KW-0301029	102	560
KW-0301105	105	620
KW-0301030	108	650
KW-0301111	111	680
KW-0301031	114	700
KW-0301032	121	750
KW-0301033	127	800
KW-0301034	133	880
KW-0301035	140	940
KW-0301036	146	980
KW-0301037	152	1,050



KW-04-9005



KW-04-9006



KW-04-9009



KW-04-9010

K&W แกนต่อโฮลชอท ทรงกระบอก

รหัสสินค้า	ITEM NO.	แกน	ใช้กับโฮลชอท	อัน/บาท
KW-0601007	9005	5/16"	14 - 30 mm	190
KW-0601003	9006	7/16"	14 - 30 mm	220
KW-0601005	9009	SDS	14 - 30 mm	400
KW-0601006	9010	SDS	32 - 152 mm	560



K&W ดอกสว่าน STEP DRILL

รหัสสินค้า	ITEM NO.	รายละเอียด	อัน/บาท
KW-1301001	KW31-0201	5 STEP 4-12mm	390
KW-1301002	KW31-0211	7 STEP 6-18mm	710
KW-1301003	KW31-0203	9 STEP 4-12mm	370
KW-1301004	KW31-0213	10 STEP 4-22mm	920
KW-1301005	KW31-0212	13 STEP 5-35mm	1,880



K&W ดอกสว่าน STEP DRILL 3ตัวชุด

รหัสสินค้า	ITEM NO.	รายละเอียด	อัน/บาท
KW-1302001	KW31-0293	3ตัวชุด	3,400



KW03-0904
KW03-0900

K&W ใบเลื่อย จิ๊กซอ 10 ตัวชุด

รหัสสินค้า	ITEM NO.	เครื่อง	ชุด/บาท
KW-0704008	NO.0904	MAKITA10	160
KW-0704009	NO.0900	BOSCH	200



NO.2301A

K&W ใบเลื่อย จิ๊กซอ ลับฟัน

รหัสสินค้า	ITEM NO.	บรรจุ	ใบ/บาท
KW-0706001	NO.2301A	10 ใบ	17



CF2271B-1 16T
CF2271B-2 20T
CF2271B-3 28T
CF2271B-4 24T

K&W ใบเลื่อย มิถิ (ใช้โครงเลื่อย NO.0000)

รหัสสินค้า	ITEM No.	หนา x กว้าง x ยาว	ฟัน	สำหรับงาน	บรรจุ	ใบ/บาท
KW-0705001	CF2271B-1	0.5 x 2.8 x 171.45	16 T	ไม้	10 ใบ	8
KW-0705002	CF2271B-2	0.5 x 2.8 x 171.45	20 T	ไม้	10 ใบ	8
KW-0705003	CF2271B-3	0.5 x 2.8 x 171.45	28 T	ไม้บาง	10 ใบ	8
KW-0705004	CF2271B-4	0.4 x 6.0 x 171.45	24 T	เหล็ก	10 ใบ	10



NO.5026A

K&W เลื่อยยนต์ 2 นิ้ว พิเศษ

รหัสสินค้า	ITEM NO.	ขนาด	อัน/บาท
KW-0802002	5026A	26"	600



NO.0013

K&W โค้งเลื่อยมือ พิเศษ


รหัสสินค้า	ITEM NO.	ขนาด	อัน/บาท
KW-0902001	0013	26"	95



K&W เลื่อยมือ พิเศษ

รหัสสินค้า	ITEM NO.	ขนาด	อัน/บาท
KW-1201001	1243	240 mm	735

สำหรับ ตัดท่อPVC, ท่อตะกั่ว, ไม้ไผ่ และ ไม้ทั่วไป



K&W ใบเลื่อยตัดเหล็ก ไฮสปีด

รหัสสินค้า	ITEM NO.	ขนาด	บรรจุ	ใบ/บาท
KW-0701001	KW02-0118	12" x 18T	100 ใบ	30



K&W ใบเลื่อยตัดเหล็ก ไฮสปีด อ่อนตัว

รหัสสินค้า	ITEM NO.	ขนาด	บรรจุ	ใบ/บาท
KW-0702001	KW02-0518	12" x 18T	100 ใบ	32



K&W ใบเลื่อยตัดเหล็ก BI-METAL

รหัสสินค้า	ITEM NO.	ขนาด	บรรจุ	ใบ/บาท
KW-0704018	BI-METAL	12" x 18T	100 ใบ	32
KW-0704024	BI-METAL	12" x 24T	100 ใบ	32

KW ใบเลื่อยตัดเหล็ก HSS ALL HARD e-saw

รหัสสินค้า	KW NO.	ขนาด	บรรจุ	ใบ/บาท
KW-0701003	KW02-2632	12" x 18 T	100	32
KW-0701004	KW02-2732	12" x 24 T	100	32

KW ใบเลื่อยตัดเหล็ก HSS แบบยืดหยุ่น e-saw

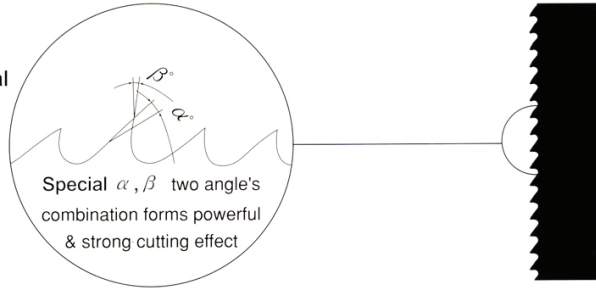
รหัสสินค้า	KW NO.	ขนาด	บรรจุ	ใบ/บาท
KW-0701005	KW02-2642	12" x 18 T	100	34
KW-0701006	KW02-2742	12" x 24 T	100	34

The professional hand hacksaw blade

Special designed by our R & D division which cutting speed is about 40% faster than traditional tooth shape.

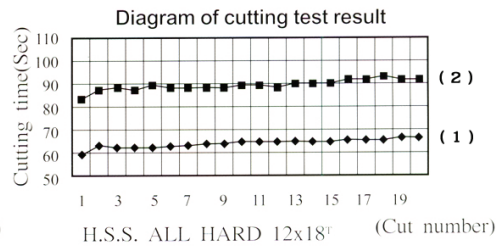
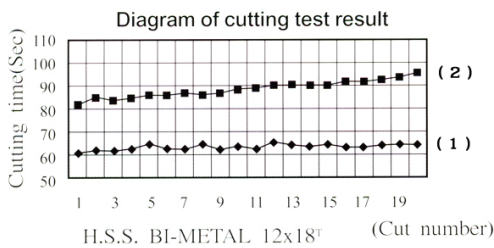
e-saw SUPER

MATERIAL:HSS and HSS Bi-Metal
TOOTH FORM-18/24^T



listing the cutting movement drawing for your kind reference:-

- (1) e-saw
- (2) traditional tooth shape



Also, listing the comparison list of cutting speed:-

K&W e-SAW SUPER comparison list of cutting speed with other brands		cutting time (Second)																			judgement		
Brands	Size	1	2	3	4	5	6	7	8	9	10	11	12	13	14	15	16	17	18	19		20	average
e-SAW SUPER	12x18 ^T	59	63	62	62	63	63	64	64	65	65	65	65	65	65	66	66	66	67	67	64.2	Excellent	
U.K	E 12x18 ^T	81	82	83	83	83	84	84	84	84	84	84	84	84	85	84	85	87	85	87	86	84.2	O.K.
U.S.A	B 12x18 ^T	70	70	71	72	72	73	75	76	76	77	78	79	79	82	83	82	82	81	81	81	77.1	O.K.
U.S.A	N 12x18 ^T	73	69	68	69	72	73	72	75	72	72	73	73	73	74	73	73	73	74	74	74	72.3	O.K.
M.X	H 12x18 ^T	88	88	90	91	93	92	92	92	93	94	95	96	95	96	96	97	98	98	97	97	93.9	N.G.
U.S.A	B 12x18 ^T	57	61	63	65	67	69	70	71	72	71	71	71	71	72	73	75	76	77	78	78	70.1	O.K.
FR	M 12x18 ^T	90	87	88	88	87	86	86	87	86	88	87	89	87	87	88	87	88	89	88	88	87.6	O.K.
FR	M 12x18 ^T	148	145	139	141	139	138	134	133	132	132	132	133	130	130	131	131	132	130	130	130	134.6	N.G.
CHINA	12x18 ^T	111	121	121	124	129	135	140	146	152	156	164	167	167	175	183	192	197	210	221	229	162	N.G.

(Testing condition) (Cutting distance):150mm
Above samples are all HSS BI-METAL (Cutting stroke):85 stroke/minute (Material):25mm, φ S45C
(Material hardness):HRC22 (Collant):Add